



10x20 cm. 3.9x7.9 inches  11 mm


SOULEVARD



Zola Blanco Mate
G.144



Zola Negro Mate
G.214



Blanco Mate 20x20
G.104



Negro Mate 20x20
G.120



Tarpán Blanco Mate
2x20
G.21
Angulo Tarpán Blanco Mate
2x1,6 aprox.
G.37



Tarpán Negro Mate
2x20
G.21
Angulo Tarpán Negro Mate
2x1,6 aprox.
G.37



Remate Quarter Blanco Mate
5x20
G.28
Angulo Remate Quarter
Blanco Mate 5x1,6 aprox.
G.43



Remate Quarter Negro Mate
5x20
G.28
Angulo Remate Quarter
Negro Mate 5x1,6 aprox.
G.43



(*) Composición Lautrec
10x20 aprox.
G.47



(*) Composición Verlainé
5x20 aprox.
G.35



20x20 cm. 7.9x7.9 inches  8 mm


31,6x31,6 cm. 12.4x12.4 inches  9 mm




Alaska
G.210



Negro
G.136



Octógono Alaska
G.212



Octógono Negro
G.145



Taco Alaska
6,7x6,7
G.3



Taco Negro
6,7x6,7
G.3

Formato / Size	X Caja / Box			X Palet / Pallet		
	Pz / Pc	M2 / sqm	Kg	Cj / Box	M2 / sqm	Kg
20x20 cm.	25	1	18	80	80	1440
31,6x31,6 cm. octógono	10	0,95	19,16	56	53,20	1073
6,7x6,7 cm. taco	100	0,50	8,50	.	.	.

Formato / Size	X Caja / Box			X Palet / Pallet		
	Pz / Pc	ML	Kg	Cj / Box	ML	Kg
8x31,6 cm. rodapié	32	10,11	14,56	88	889,68	1281

RODAPIÉ
SKIRTING TILE
8x31,6 cm. / 3.2x12.4 inches
Alaska / Negro
G.19





Formato / Size	X Caja / Box			X Palet / Pallet		
	Pz / Pc	M2 / sqm	Kg	Cj / Box	M2 / sqm	Kg
10x20 cm.	50	1	18,10	60	60	1086
20x20 cm.	25	1	13,50	80	80	1080

Formato / Size		X Caja / Box			X Palet / Pallet		
		Pz / Pc	ML	Kg	Cj / Box	ML	Kg
5x20 cm.	remate	30	6	5,21	-	-	-
5x20 cm.	composición	35	7	5,49	-	-	-
10x20 cm.	composición y cenefa	40	8	12,87	-	-	-
2x20 cm.		36	7,20	2,61	-	-	-