

Made in Spain

EL MOLINO
EL MOLINO

general catalogue / catálogo general

2019

manufacturer since 1922

woods

maderas

CHEVRON

62,0 X 120,0 CM
146

SPIRIT

62,0 X 120,0 CM / 20,0 X 120,0 CM
150

AMAZONIA

20,0 X 120,0 CM
152

BENFICA

20,0 X 120,0 CM
154

DENMARK

20,0 X 120,0 CM
156

NY

20,0 X 120,0 CM
158

SABINA

20,0 X 120,0 CM / 15,0 X 90,0 CM
14,5 X 89,5 CM
160

DOMO

15,0 X 90,0 CM / 14,5 X 89,5 CM
162

LANZAROTE

15,0 X 90,0 CM / 14,5 X 89,5 CM
164

LAOS

15,0 X 90,0 CM / 14,5 X 89,5 CM
168

NOBEL

14,5 X 89,5 CM
170

RANDERS

15,0 X 90,0 CM / 14,5 X 89,5 CM
172

SANTIAGO

15,0 X 90,0 CM / 14,5 X 89,5 CM
174

SERRAT

15,0 X 90,0 CM / 14,5 X 89,5 CM
176

TEXAS

15,0 X 90,0 CM / 14,5 X 89,5 CM
178

TROPICAL

15,0 X 90,0 CM / 14,5 X 89,5 CM
180

LAYERS

30,0 X 90,0 CM / 44,5 X 44,5 CM
182

QUEVEDO

30,0 X 90,0 CM / 14,5 X 89,5 CM
184

SPA

30,0 X 90,0 CM / 14,5 X 89,5 CM
186

ODIN

60,0 X 60,0 CM
190

NORA PLUS

32,0 X 65,0 CM / 16,0 X 65,0 CM
192

CANADÁ

33,3 X 66,6 CM
194

MADEIRA

33,3 X 66,6 CM
196

TARIMA

33,3 X 66,6 CM
198

ÉBANO

33,3 X 50,0 CM / 45,0 X 45,0 CM
199

TEKA

33,3 X 50,0 CM
200

ACCRA

25,0 X 75,0 CM / 33,3 X 33,3 CM
201

BRUNEI

25,0 X 75,0 CM / 33,3 X 33,3 CM
202

CERVINO

25,0 X 75,0 CM / 33,3 X 33,3 CM
204

MUMBAI

25,0 X 75,0 CM
206

ELCANO

45,0 X 45,0 CM
207

FIJI

45,0 X 45,0 CM
208

OLMO

45,0 X 45,0 CM / 15,0 X 45,0 CM
210

PAPÚA

45,0 X 45,0 CM
212

ABEDUL / INCA

25,0 X 50,0 CM / 33,3 X 33,3 CM
214

LIMA

25,0 X 40,0 CM / 33,3 X 33,3 CM
216

CHEVRON

62,0 X 120,0 CM - 24,4" X 47,2"

FLOOR TILE / PAVIMENTO

WOODS / MADERAS **CHEVRON**



CHEVRON TAUPE 62,0 x 120,0 cm

CHEVRON

62,0 X 120,0 CM - 24,4" X 47,2"

FLOOR TILE / PAVIMENTO



CHEVRON PERLA
62,0 x 120,0 cm

RC5



CHEVRON GRIS
62,0 x 120,0 cm

RC5

WOODS / MADERAS **CHEVRON**

CHEVRON

62,0 X 120,0 CM - 24,4" X 47,2"

FLOOR TILE / PAVIMENTO



CHEVRON BONE
62,0 x 120,0 cm

RC5



CHEVRON TAUPE
62,0 x 120,0 cm

RC5

WOODS / MADERAS **CHEVRON**

TECHNICAL FEATURES / CARACTERÍSTICAS TÉCNICAS

- FLOOR TILE / PAVIMENTO
- DIGITAL PRINTING / IMPRESIÓN DIGITAL
- RECTIFIED / RECTIFICADO
- PORCELAIN TILES / PORCELÁNICO
- FROST RESISTANCE / RESISTENCIA A HELADA
- MATT / MATE

PACKING LIST / LISTA DE EMBALAJE

	Piezas	m ²	kg	Cajas / Palet	Cajas / Europalet	m ² / Palet	m ² / Europalet	kg / Palet	kg / Europalet
62,0 x 120,0 cm	2	1,48	37,6	-	30	-	44,70	-	1140



CHEVRON MARRÓN
62,0 x 120,0 cm

RC5

SPIRIT

62,0 X 120,0 CM / 20,0 X 120,0 CM - 24,4" X 47,2" / 7,9" X 47,2"

WALL TILE / REVESTIMIENTO
FLOOR TILE / PAVIMENTO



SPIRIT GRIS
62,0 x 120,0 cm

RC5



SPIRIT GRIS
20,0 x 120,0 cm

RC2



SPIRIT BEIGE
62,0 x 120,0 cm

RC5



SPIRIT BEIGE
20,0 x 120,0 cm

RC2

WOODS / MADERAS **SPIRIT**

SPIRIT

62,0 X 120,0 CM / 20,0 X 120,0 CM - 24,4" X 47,2" / 7,9" X 47,2"








WALL TILE / REVESTIMIENTO
FLOOR TILE / PAVIMENTO

WOODS / MADERAS **SPIRIT**



SPIRIT BEIGE 60,0 x 120,0 cm

TECHNICAL FEATURES / CARACTERÍSTICAS TÉCNICAS

-  FLOOR TILE / PAVIMENTO
-  WALL TILE / REVESTIMIENTO
-  DIGITAL PRINTING / IMPRESIÓN DIGITAL
-  PORCELAIN TILES / PORCELÁNICO
-  FROST RESISTANCE / RESISTENCIA A HELADA
-  RECTIFIED / RECTIFICADO
-  MATT / MATE

PACKING LIST / LISTA DE EMBALAJE

	Piezas	m ²	kg	Cajas / Palet	Cajas / Europalet	m ² / Palet	m ² / Europalet	kg / Palet	kg / Europalet
62,0 x 120,0 cm	2	1,49	37,90	-	30	-	44,70	-	1150
20,0 x 120,0 cm	4	0,96	23,70	-	48	-	46,08	-	1150

AMAZONIA

20,0 X 120,0 CM - 7,9" X 47,2"

WALL TILE / REVESTIMIENTO
FLOOR TILE / PAVIMENTO



AMAZONIA MARFIL
20,0 x 120,0 cm

RC2



AMAZONIA GRIS
20,0 x 120,0 cm

RC2



AMAZONIA VIEJO
20,0 x 120,0 cm

RC2



TECHNICAL FEATURES / CARACTERÍSTICAS TÉCNICAS


 FLOOR TILE / PAVIMENTO

 WALL TILE / REVESTIMIENTO

 PORCELAIN TILES / PORCELÁNICO

 DIGITAL PRINTING / IMPRESIÓN DIGITAL

 RECTIFIED / RECTIFICADO

 FROST RESISTANCE / RESISTENCIA A HELADA

 RELIEF / RELIEVE

 MATT / MATE

PACKING LIST / LISTA DE EMBALAJE

	Piezas	m ²	kg	Cajas / Palet	Cajas / Europalet	m ² / Palet	m ² / Europalet	kg / Palet	kg / Europalet
20,0 x 120,0 cm	4	0,96	23,70	-	48	-	46,08	-	1150



AMAZONIA GRIS 20,0 x 120,0 cm

BENFICA

20,0 X 120,0 CM - 7,9" X 47,2"

WALL TILE / REVESTIMIENTO
FLOOR TILE / PAVIMENTO



BENFICA MARFIL
20,0 x 120,0 cm

RC2



BENFICA GRIS
20,0 x 120,0 cm

RC2



BENFICA VIEJO
20,0 x 120,0 cm

RC2



BENFICA CUERO
20,0 x 120,0 cm

RC2



BENFICA CUERO 20,0 x 120,0 cm

TECHNICAL FEATURES / CARACTERÍSTICAS TÉCNICAS


 FLOOR TILE / PAVIMENTO

 WALL TILE / REVESTIMIENTO

 PORCELAIN TILES / PORCELÁNICO

 DIGITAL PRINTING / IMPRESIÓN DIGITAL

 RECTIFIED / RECTIFICADO

 FROST RESISTANCE / RESISTENCIA A HELADA

 RELIEF / RELIEVE

 MATT / MATE

PACKING LIST / LISTA DE EMBALAJE

	Piezas	m ²	kg	Cajas / Palet	Cajas / Europalet	m ² / Palet	m ² / Europalet	kg / Palet	kg / Europalet
20,0 x 120,0 cm	4	0,96	23,70	-	48	-	46,08	-	1150

DENMARK

20,0 X 120,0 CM - 7,9" X 47,2"


WALL TILE / REVESTIMIENTO
FLOOR TILE / PAVIMENTO



DENMARK PERLA
20,0 x 120,0 cm RC2



DENMARK GRIS
20,0 x 120,0 cm RC2



DENMARK MARENGO
20,0 x 120,0 cm RC2



DENMARK GRIS 20,0 x 120,0 cm

TECHNICAL FEATURES / CARACTERÍSTICAS TÉCNICAS

-  FLOOR TILE / PAVIMENTO
-  WALL TILE / REVESTIMIENTO
-  PORCELAIN TILES / PORCELÁNICO
-  DIGITAL PRINTING / IMPRESIÓN DIGITAL
-  RECTIFIED / RECTIFICADO
-  FROST RESISTANCE / RESISTENCIA A HELADA
-  RELIEF / RELIEVE
-  MATT / MATE

PACKING LIST / LISTA DE EMBALAJE

	Piezas	m ²	kg	Cajas / Palet	Cajas / Europalet	m ² / Palet	m ² / Europalet	kg / Palet	kg / Europalet
20,0 x 120,0 cm	4	0,96	23,30	-	48	-	46,08	-	1130

20,0 X 120,0 CM - 7,9" X 47,2"

WALL TILE / REVESTIMIENTO
FLOOR TILE / PAVIMENTO



NY BLANCO
20,0 x 120,0 cm

RC2





NY NEGRO
20,0 x 120,0 cm




RC2



NY NEGRO 20,0 x 120,0 cm

TECHNICAL FEATURES / CARACTERÍSTICAS TÉCNICAS

-  FLOOR TILE / PAVIMENTO
-  WALL TILE / REVESTIMIENTO
-  PORCELAIN TILES / PORCELÁNICO
-  FROST RESISTANCE / RESISTENCIA A HELADA

-  DIGITAL PRINTING / IMPRESIÓN DIGITAL
-  RECTIFIED / RECTIFICADO
-  MATT / MATE

PACKING LIST / LISTA DE EMBALAJE

	Piezas	m ²	kg	Cajas / Palet	Cajas / Europalet	m ² / Palet	m ² / Europalet	kg / Palet	kg / Europalet
20,0 x 120,0 cm	4	0,96	23,94	-	48	-	46,08	-	1161

SABINA

WOODS / MADERAS **SABINA**

20,0 X 120,0 CM / 15,0 X 90,0 CM / 14,5 X 89,5 CM - 7,9" X 47,2" / 5,9" X 35,4" / 5,7" X 35,2"

WALL TILE / REVESTIMIENTO
FLOOR TILE / PAVIMENTO



SABINA BLANCO RC2
20,0 x 120,0 cm



SABINA GRIS RC2
20,0 x 120,0 cm



SABINA WENGUÉ RC5
20,0 x 120,0 cm



SABINA BONE RC2
20,0 x 120,0 cm



SABINA BEIGE RC2
20,0 x 120,0 cm



SABINA MARRÓN RC2
20,0 x 120,0 cm

TECHNICAL FEATURES / CARACTERÍSTICAS TÉCNICAS

- FLOOR TILE / PAVIMENTO
- WALL TILE / REVESTIMIENTO
- PORCELAIN TILES / PORCELÁNICO
- DIGITAL PRINTING / IMPRESIÓN DIGITAL
- RECTIFIED / RECTIFICADO
- FROST RESISTANCE / RESISTENCIA A HELADA

- SLIP-RESISTANT SURFACE / RESISTENCIA AL DESLIZAMIENTO
- RELIEF / RELIEVE
- COLOURED BODY / MASA COLOREADA
- MATT / MATE
- SATIN / SATINADO

SABINA

WOODS / MADERAS **SABINA**

20,0 X 120,0 CM / 15,0 X 90,0 CM / 14,5 X 89,5 CM - 7,9" X 47,2" / 5,9" X 35,4" / 5,7" X 35,2"

WALL TILE / REVESTIMIENTO
FLOOR TILE / PAVIMENTO



SABINA BLANCO PB13
15,0 x 90,0 cm
SABINA BLANCO RC1
14,5 x 89,5 cm



SABINA GRIS PB13
15,0 x 90,0 cm
SABINA GRIS RC1
14,5 x 89,5 cm



SABINA WENGUÉ PB31
15,0 x 90,0 cm
SABINA WENGUÉ RC2
14,5 x 89,5 cm



SABINA BONE PB13
15,0 x 90,0 cm
SABINA BONE RC1
14,5 x 89,5 cm



SABINA BEIGE PB13
15,0 x 90,0 cm
SABINA BEIGE RC1
14,5 x 89,5 cm



SABINA MARRÓN PB13
15,0 x 90,0 cm
SABINA MARRÓN RC1
14,5 x 89,5 cm

PACKING LIST / LISTA DE EMBALAJE

	Piezas	m ²	kg	Cajas / Palet	Cajas / Europalet	m ² / Palet	m ² / Europalet	kg / Palet	kg / Europalet
20,0 x 120,0 cm	4	0,96	23,8	-	48	-	46,08	-	1154
15,0 x 90,0 cm	7	0,95	22,50	56	56	53,20	53,20	1272	1272
14,5 x 89,5 cm	7	0,91	21,21	56	56	50,96	50,96	1200	1200



SABINA BLANCO 14,5 x 89,5 cm

DOMO

WOODS / MADERAS **DOMO**

15,0 X 90,0 CM / 14,5 X 89,5 CM - 5,9" X 35,4" / 5,7" X 35,2"

WALL TILE / REVESTIMIENTO
FLOOR TILE / PAVIMENTO



DOMO PERLA
15,0 x 90,0 cm
DOMO PERLA
14,5 x 89,5 cm

PB13

RC1



DOMO BONE
15,0 x 90,0 cm
DOMO BONE
14,5 x 89,5 cm

PB13

RC1



TACO DOMO 4P
15,0 x 15,0 cm

L41



DOMO BONE 15,0 x 90,0 cm - TACO DOMO 4P 15,0 x 15,0 cm

TECHNICAL FEATURES / CARACTERÍSTICAS TÉCNICAS

FLOOR TILE / PAVIMENTO

WALL TILE / REVESTIMIENTO

RECTIFIED / RECTIFICADO

PORCELAIN TILES / PORCELÁNICO

FROST RESISTANCE / RESISTENCIA A HELADA

SATIN / SATINADO

DIGITAL PRINTING / IMPRESIÓN DIGITAL

PACKING LIST / LISTA DE EMBALAJE

	Piezas	m ²	kg	Cajas / Palet	Cajas / Europalet	m ² / Palet	m ² / Europalet	kg / Palet	kg / Europalet
15,0 x 90,0 cm	7	0,95	22,50	-	56	-	53,20	-	1272
14,5 x 89,5 cm	7	0,91	21,21	-	56	-	50,96	-	1200

LANZAROTE

WOODS / MADERAS LANZAROTE

15,0 X 90,0 CM / 14,5 X 89,5 CM - 5,9" X 35,4" / 5,7" X 35,2"

WALL TILE / REVESTIMIENTO
FLOOR TILE / PAVIMENTO



LANZAROTE MARRÓN 15,0 x 90,0 cm - DECOR LANZAROTE MARRÓN 15,0 x 90,0 cm

LANZAROTE

WOODS / MADERAS LANZAROTE

15,0 X 90,0 CM / 14,5 X 89,5 CM - 5,9" X 35,4" / 5,7" X 35,2"

WALL TILE / REVESTIMIENTO
FLOOR TILE / PAVIMENTO



LANZAROTE BEIGE
15,0 x 90,0 cm
LANZAROTE BEIGE
14,5 x 89,5 cm

PB11
RC6



LANZAROTE MARRÓN
15,0 x 90,0 cm
LANZAROTE MARRÓN
14,5 x 89,5 cm

PB11
RC6



DECOR LANZAROTE BEIGE
15,0 x 90,0 cm
DECOR LANZAROTE BEIGE
14,5 x 89,5 cm

PB11
RC6



DECOR LANZAROTE MARRÓN
15,0 x 90,0 cm
DECOR LANZAROTE MARRÓN
14,5 x 89,5 cm

PB11
RC6

TECHNICAL FEATURES / CARACTERÍSTICAS TÉCNICAS

FLOOR TILE / PAVIMENTO

WALL TILE / REVESTIMIENTO

RELIEF / RELIEVE

PORCELAIN TILES / PORCELÁNICO

DIGITAL PRINTING / IMPRESIÓN DIGITAL

MATT / MATE

LANZAROTE

WOODS / MADERAS LANZAROTE


15,0 X 90,0 CM / 14,5 X 89,5 CM - 5,9" X 35,4" / 5,7" X 35,2"

WALL TILE / REVESTIMIENTO
FLOOR TILE / PAVIMENTO



LANZAROTE WENGUÉ
15,0 x 90,0 cm
LANZAROTE WENGUÉ
14,5 x 89,5 cm

PB11
RC6



DECOR LANZAROTE WENGUÉ
15,0 x 90,0 cm
DECOR LANZAROTE WENGUÉ
14,5 x 89,5 cm

PB11
RC6

PACKING LIST / LISTA DE EMBALAJE

	Piezas	m ²	kg	Cajas / Palet	Cajas / Europalet	m ² / Palet	m ² / Europalet	kg / Palet	kg / Europalet
15,0 x 90,0 cm	7	0,95	21,80	-	56	-	53,20	-	1232
14,5 x 89,5 cm	7	0,91	20,82	-	56	-	50,96	-	1178

LAOS

WOODS / MADERAS **LAOS**

15,0 X 90,0 CM / 14,5 X 89,5 CM - 5,9" X 35,4" / 5,7" X 35,2"

WALL TILE / REVESTIMIENTO
FLOOR TILE / PAVIMENTO



LAOS GRIS
15,0 x 90,0 cm
LAOS GRIS
14,5 x 89,5 cm

PB13
RC1



LAOS SAGE
15,0 x 90,0 cm
LAOS SAGE
14,5 x 89,5 cm

PB13
RC1



LAOS MIEL
15,0 x 90,0 cm
LAOS MIEL
14,5 x 89,5 cm

PB13
RC1



LAOS VIEJO
15,0 x 90,0 cm
LAOS VIEJO
14,5 x 89,5 cm

PB13
RC1



LAOS MIEL 14,5 x 89,5 cm

TECHNICAL FEATURES / CARACTERÍSTICAS TÉCNICAS

FLOOR TILE / PAVIMENTO

WALL TILE / REVESTIMIENTO

PORCELAIN TILES / PORCELÁNICO

DIGITAL PRINTING / IMPRESIÓN DIGITAL

RECTIFIED / RECTIFICADO

FROST RESISTANCE / RESISTENCIA A HELADA

RELIEF / RELIEVE

SATIN / SATINADO


PACKING LIST / LISTA DE EMBALAJE

	Piezas	m ²	kg	Cajas / Palet	Cajas / Europalet	m ² / Palet	m ² / Europalet	kg / Palet	kg / Europalet
15,0 x 90,0 cm	7	0,95	22,50	-	56	-	53,20	-	1272
14,5 x 89,5 cm	7	0,91	21,21	-	56	-	50,96	-	1200

NOBEL

14,5 X 89,5 CM - 5,7" X 35,2"

WALL TILE / REVESTIMIENTO
FLOOR TILE / PAVIMENTO



NOBEL GRIS
14,5 x 89,5 cm

PR9











NOBEL BEIGE
14,5 x 89,5 cm

PR9



NOBEL GRIS 14,5 x 89,5 cm

TECHNICAL FEATURES / CARACTERÍSTICAS TÉCNICAS

-  FLOOR TILE / PAVIMENTO
-  WALL TILE / REVESTIMIENTO
-  FROST RESISTANCE / RESISTENCIA A HELADA
-  PORCELAIN TILES / PORCELÁNICO
-  RECTIFIED / RECTIFICADO
-  POLISHED / PULIDO
-  GLOSS / BRILLO
-  DIGITAL PRINTING / IMPRESIÓN DIGITAL

PACKING LIST / LISTA DE EMBALAJE

	Piezas	m ²	kg	Cajas / Palet	Cajas / Europalet	m ² / Palet	m ² / Europalet	kg / Palet	kg / Europalet
14,5 x 89,5 cm	7	0,91	21,21	56	56	50,96	50,96	1200	1200

RANDERS

WOODS / MADERAS **RANDERS**

15,0 X 90,0 CM / 14,5 X 89,5 CM - 5,9" X 35,4" / 5,7" X 35,2"

WALL TILE / REVESTIMIENTO
FLOOR TILE / PAVIMENTO



RANDERS GRIS
15,0 x 90,0 cm
RANDERS GRIS
14,5 x 89,5 cm

PB11

RC6



RANDERS BONE
15,0 x 90,0 cm
RANDERS BONE
14,5 x 89,5 cm

PB11

RC6



RANDERS BEIGE
15,0 x 90,0 cm
RANDERS BEIGE
14,5 x 89,5 cm

PB11

RC6



RANDERS CUERO
15,0 x 90,0 cm
RANDERS CUERO
14,5 x 89,5 cm

PB11

RC6



RANDERS BONE 15,0 x 90,0 cm


TECHNICAL FEATURES / CARACTERÍSTICAS TÉCNICAS

 FLOOR TILE / PAVIMENTO

 WALL TILE / REVESTIMIENTO

 DIGITAL PRINTING / IMPRESIÓN DIGITAL

 PORCELAIN TILES / PORCELÁNICO

 FROST RESISTANCE / RESISTENCIA A HELADA

 RECTIFIED / RECTIFICADO

 MATT / MATE

PACKING LIST / LISTA DE EMBALAJE

	Piezas	m ²	kg	Cajas / Palet	Cajas / Europalet	m ² / Palet	m ² / Europalet	kg / Palet	kg / Europalet
15,0 x 90,0 cm	7	0,95	21,8	-	56	-	53,2	-	1232
14,5 x 89,5 cm	7	0,91	22,15	-	56	-	50,96	-	1252

SANTIAGO

WOODS / MADERAS **SANTIAGO**

15,0 X 90,0 CM / 14,5 X 89,5 CM - 5,9" X 35,4" / 5,7" X 35,2"

WALL TILE / REVESTIMIENTO
FLOOR TILE / PAVIMENTO



SANTIAGO BONE
15,0 x 90,0 cm
SANTIAGO BONE
14,5 x 89,5 cm

PB13
RC1



SANTIAGO GRIS
15,0 x 90,0 cm
SANTIAGO GRIS
14,5 x 89,5 cm

PB13
RC1



SANTIAGO BEIGE
15,0 x 90,0 cm
SANTIAGO BEIGE
14,5 x 89,5 cm

PB13
RC1



SANTIAGO SAGE
15,0 x 90,0 cm
SANTIAGO SAGE
14,5 x 89,5 cm

PB13
RC1



SANTIAGO MARRÓN 14,5 x 89,5 cm

TECHNICAL FEATURES / CARACTERÍSTICAS TÉCNICAS

FLOOR TILE / PAVIMENTO

WALL TILE / REVESTIMIENTO

PORCELAIN TILES / PORCELÁNICO

DIGITAL PRINTING / IMPRESIÓN DIGITAL

RELIEF / RELIEVE

FROST RESISTANCE / RESISTENCIA A HELADA

RECTIFIED / RECTIFICADO

MATT / MATE

PACKING LIST / LISTA DE EMBALAJE

	Piezas	m ²	kg	Cajas / Palet	Cajas / Europalet	m ² / Palet	m ² / Europalet	kg / Palet	kg / Europalet
15,0 x 90,0 cm	7	0,95	22,50	-	56	-	53,20	-	1272
14,5 x 89,5 cm	7	0,91	21,21	-	56	-	50,96	-	1200

SERRAT

WOODS / MADERAS **SERRAT**

15,0 X 90,0 CM / 14,5 X 89,5 CM - 5,9" X 35,4" / 5,7" X 35,2"

WALL TILE / REVESTIMIENTO
FLOOR TILE / PAVIMENTO



SERRAT BLANCO
15,0 x 90,0 cm
SERRAT BLANCO
14,5 x 89,5 cm

PB13
RC1



SERRAT BONE
15,0 x 90,0 cm
SERRAT BONE
14,5 x 89,5 cm

PB13
RC1



SERRAT PERLA
15,0 x 90,0 cm
SERRAT PERLA
14,5 x 89,5 cm

PB13
RC1



SERRAT BEIGE
15,0 x 90,0 cm
SERRAT BEIGE
14,5 x 89,5 cm

PB13
RC1



SERRAT NOCE
15,0 x 90,0 cm
SERRAT NOCE
14,5 x 89,5 cm

PB13
RC1



SERRAT MARRÓN
15,0 x 90,0 cm
SERRAT MARRÓN
14,5 x 89,5 cm

PB13
RC1

TECHNICAL FEATURES / CARACTERÍSTICAS TÉCNICAS



FLOOR TILE / PAVIMENTO



WALL TILE / REVESTIMIENTO



DIGITAL PRINTING / IMPRESIÓN DIGITAL



PORCELAIN TILES / PORCELÁNICO



FROST RESISTANCE / RESISTENCIA A HELADA



RECTIFIED / RECTIFICADO



GLOSS / BRILLO

PACKING LIST / LISTA DE EMBALAJE

	Piezas	m ²	kg	Cajas / Palet	Cajas / Europalet	m ² / Palet	m ² / Europalet	kg / Palet	kg / Europalet
15,0 x 90,0 cm	7	0,95	22,50	-	56	-	53,20	-	1272
14,5 x 89,5 cm	7	0,91	21,21	-	56	-	50,96	-	1200

SERRAT

WOODS / MADERAS **SERRAT**

15,0 X 90,0 CM / 14,5 X 89,5 CM - 5,9" X 35,4" / 5,7" X 35,2"

WALL TILE / REVESTIMIENTO
FLOOR TILE / PAVIMENTO



SERRAT BONE 14,5 x 89,5 cm

TEXAS

WOODS / MADERAS **TEXAS**

15,0 X 90,0 CM / 14,5 X 89,5 CM - 5,9" X 35,4" / 5,7" X 35,2"

WALL TILE / REVESTIMIENTO
FLOOR TILE / PAVIMENTO



TEXAS BEIGE
15,0 x 90,0 cm
TEXAS BEIGE
14,5 x 89,5 cm

PB13
RC1



TEXAS CUERO
15,0 x 90,0 cm
TEXAS CUERO
14,5 x 89,5 cm

PB13
RC1



TEXAS MARRÓN
15,0 x 90,0 cm
TEXAS MARRÓN
14,5 x 89,5 cm










PB13
RC1



TEXAS MIX
15,0 x 90,0 cm
TEXAS MIX
14,5 x 89,5 cm

PB13
RC1

TECHNICAL FEATURES / CARACTERÍSTICAS TÉCNICAS

-  FLOOR TILE / PAVIMENTO
-  WALL TILE / REVESTIMIENTO
-  SHADE VARIATION / DESTONIFICADO NATURAL
-  PORCELAIN TILES / PORCELÁNICO
-  RELIEF / RELIEVE
-  DIGITAL PRINTING / IMPRESIÓN DIGITAL
-  RECTIFIED / RECTIFICADO
-  MATT / MATE
-  FROST RESISTANCE / RESISTENCIA A HELADA

PACKING LIST / LISTA DE EMBALAJE


	Piezas	m ²	kg	Cajas / Palet	Cajas / Europalet	m ² / Palet	m ² / Europalet	kg / Palet	kg / Europalet
15,0 x 90,0 cm	7	0,95	22,50	-	56	-	53,20	-	1272
14,5 x 89,5 cm	7	0,91	21,21	-	56	-	50,96	-	1200

TEXAS

WOODS / MADERAS **TEXAS**

15,0 X 90,0 CM / 14,5 X 89,5 CM - 5,9" X 35,4" / 5,7" X 35,2"

WALL TILE / REVESTIMIENTO
FLOOR TILE / PAVIMENTO



TEXAS MIX 14,5 x 89,5 cm

TROPICAL

WOODS / MADERAS **TROPICAL**

15,0 X 90,0 CM / 14,5 X 89,5 CM - 5,9" X 35,4" / 5,7" X 35,2"

WALL TILE / REVESTIMIENTO
FLOOR TILE / PAVIMENTO



TROPICAL GRIS
15,0 x 90,0 cm
TROPICAL GRIS
14,5 x 89,5 cm

PB13
RC1



TROPICAL BEIGE
15,0 x 90,0 cm
TROPICAL BEIGE
14,5 x 89,5 cm

PB13
RC1



TROPICAL BONE
15,0 x 90,0 cm
TROPICAL BONE
14,5 x 89,5 cm

PB13
RC1



TROPICAL MARRÓN
15,0 x 90,0 cm
TROPICAL MARRÓN
14,5 x 89,5 cm

PB13
RC1

TECHNICAL FEATURES / CARACTERÍSTICAS TÉCNICAS

-  FLOOR TILE / PAVIMENTO
-  WALL TILE / REVESTIMIENTO
-  RELIEF / RELIEVE
-  PORCELAIN TILES / PORCELÁNICO
-  DIGITAL PRINTING / IMPRESIÓN DIGITAL
-  MATT / MATE
-  RECTIFIED / RECTIFICADO
-  FROST RESISTANCE / RESISTENCIA A HELADA

PACKING LIST / LISTA DE EMBALAJE

	Piezas	m ²	kg	Cajas / Palet	Cajas / Europalet	m ² / Palet	m ² / Europalet	kg / Palet	kg / Europalet
15,0 x 90,0 cm	7	0,95	22,50	-	56	-	53,20	-	1272
14,5 x 89,5 cm	7	0,91	21,21	-	56	-	50,96	-	1200

TROPICAL

WOODS / MADERAS **TROPICAL**

15,0 X 90,0 CM / 14,5 X 89,5 CM - 5,9" X 35,4" / 5,7" X 35,2"

WALL TILE / REVESTIMIENTO
FLOOR TILE / PAVIMENTO



TROPICAL BONE 14,5 x 89,5 cm

LAYERS

WOODS / MADERAS **LAYERS**

30,0 X 90,0 CM / 44,5 X 44,5 CM - 11,8" X 35,4" / 17,5" X 17,5"

WALL TILE / REVESTIMIENTO
FLOOR TILE / PAVIMENTO



BASE LAYERS GRIS
30,0 x 90,0 cm

M46



BASE LAYERS BONE
30,0 x 90,0 cm

M46




LAYERS GRIS
30,0 x 90,0 cm

M70



LAYERS BONE
30,0 x 90,0 cm

M70



LAYERS ANTRACITA
30,0 x 90,0 cm

M70



LAYERS BEIGE
30,0 x 90,0 cm

M70



DECOR ALOE 2P GRIS
30,0 x 90,0 cm

D60



DECOR SAKURA 2P BONE
30,0 X 90,0 cm

D60



DECOR ALOE 2P GRIS
30,0 x 90,0 cm

D60



DECOR SAKURA 2P BONE
30,0 X 90,0 cm

D60



DECOR ESTANTE COCINA GRIS
30,0 x 90,0 cm

D70



DECOR ESTANTE COCINA BONE
30,0 x 90,0 cm

D70

LAYERS

WOODS / MADERAS **LAYERS**

30,0 X 90,0 CM / 44,5 X 44,5 CM - 11,8" X 35,4" / 17,5" X 17,5"

WALL TILE / REVESTIMIENTO
FLOOR TILE / PAVIMENTO



BASE LAYERS BONE 30,0 x 90,0 cm - SPA BEIGE 30,0 x 90,0 cm



LAYERS GRIS
44,5 x 44,5 cm

RC4



LAYERS BONE
44,5 x 44,5 cm

RC4

TECHNICAL FEATURES / CARACTERÍSTICAS TÉCNICAS



WALL TILE / REVESTIMIENTO



DIGITAL PRINTING / IMPRESIÓN DIGITAL



RECTIFIED / RECTIFICADO



WHITE BODY / PASTA BLANCA



RELIEF / RELIEVE



SATIN / SATINADO

TECHNICAL FEATURES / CARACTERÍSTICAS TÉCNICAS



FLOOR TILE / PAVIMENTO



PORCELAIN TILES / PORCELÁNICO



DIGITAL PRINTING / IMPRESIÓN DIGITAL



MATT / MATE

PACKING LIST / LISTA DE EMBALAJE

	Piezas	m ²	kg	Cajas / Palet	Cajas / Europalet	m ² / Palet	m ² / Europalet	kg / Palet	kg / Europalet
30,0 x 90,0 cm	4	1,08	22,15	60	48	64,80	51,84	1342	1076
44,5 x 44,5 cm	5	0,99	19,83	64	68	63,36	67,32	1281	1360

QUEVEDO

WOODS / MADERAS **QUEVEDO**

30,0 X 90,0 CM / 14,5 X 89,5 CM - 11,8" X 35,4" / 5,7" X 35,2"

WALL TILE / REVESTIMIENTO
FLOOR TILE / PAVIMENTO



QUEVEDO PERLA
30,0 x 90,0 cm

M46



QUEVEDO BONE
30,0 x 90,0 cm

M46




DECOR QUEVEDO PERLA
30,0 x 90,0 cm

M70




DECOR QUEVEDO BONE
30,0 x 90,0 cm

M70




QUEVEDO PERLA
14,5 x 89,5 cm

RC1



QUEVEDO BONE
14,5 x 89,5 cm

RC1



DECOR QUEVEDO PERLA
14,5 x 89,5 cm

RC1



DECOR QUEVEDO BONE
14,5 x 89,5 cm

RC1

TECHNICAL FEATURES / CARACTERÍSTICAS TÉCNICAS

- WALL TILE / REVESTIMIENTO
- DIGITAL PRINTING / IMPRESIÓN DIGITAL
- WHITE BODY / PASTA BLANCA
- RECTIFIED / RECTIFICADO

MATT / MATE

TECHNICAL FEATURES / CARACTERÍSTICAS TÉCNICAS

- FLOOR TILE / PAVIMENTO
- DIGITAL PRINTING / IMPRESIÓN DIGITAL
- PORCELAIN TILES / PORCELÁNICO
- RECTIFIED / RECTIFICADO

MATT / MATE

QUEVEDO

WOODS / MADERAS **QUEVEDO**

30,0 X 90,0 CM / 14,5 X 89,5 CM - 11,8" X 35,4" / 5,7" X 35,2"

WALL TILE / REVESTIMIENTO
FLOOR TILE / PAVIMENTO



FLOOR - QUEVEDO PERLA 15,0 x 90,0 cm - DECOR QUEVEDO PERLA 15,0 x 90,0 cm / WALL - QUEVEDO PERLA 30,0 X 90,0 cm - DECOR QUEVEDO PERLA 30,0 x 90,0 cm

PACKING LIST / LISTA DE EMBALAJE

	Piezas	m ²	kg	Cajas / Palet	Cajas / Europalet	m ² / Palet	m ² / Europalet	kg / Palet	kg / Europalet
30,0 x 90,0 cm	4	1,08	23,50	-	40	-	43,20	-	912
14,5 x 89,5 cm	7	0,91	21,21	-	56	-	50,96	-	1200

SPA

WOODS / MADERAS SPA

30,0 X 90,0 CM / 14,5 X 89,5 CM - 11,8" X 35,4" / 5,7" X 35,2"

WALL TILE / REVESTIMIENTO



SPA BEIGE 30,0 x 90,0 cm - SPA NOCE 30 x 90 cm - BASE SPA NOCE 30 x 90 cm

SPA

WOODS / MADERAS SPA

30,0 X 90,0 CM / 14,5 X 89,5 CM - 11,8" X 35,4" / 5,7" X 35,2"

WALL TILE / REVESTIMIENTO



SPA PERLA
30,0 x 90,0 cm

M70



SPA TAUPE
30,0 x 90,0 cm

M70



BASE SPA PERLA
30,0 x 90,0 cm

M46



BASE SPA TAUPE
30,0 x 90,0 cm

M46



SPA PERLA
14,5 x 89,5 cm

RC1



SPA TAUPE
14,5 x 89,5 cm

RC1

TECHNICAL FEATURES / CARACTERÍSTICAS TÉCNICAS

- WALL TILE / REVESTIMIENTO
- SHADE VARIATION / DESTONIFICADO NATURAL
- RECTIFIED / RECTIFICADO
- RELIEF / RELIEVE
- WHITE BODY / PASTA BLANCA
- DIGITAL PRINTING / IMPRESIÓN DIGITAL
- SATIN / SATINADO

PACKING LIST / LISTA DE EMBALAJE

	Piezas	m ²	kg	Cajas / Palet	Cajas / Europalet	m ² / Palet	m ² / Europalet	kg / Palet	kg / Europalet
30,0 x 90,0 cm	4	1,08	22,15	60	48	64,80	51,84	1342	1076
14,5 x 89,5 cm	7	0,91	21,50	-	56	-	50,96	-	1216

SPA

WOODS / MADERAS SPA

30,0 X 90,0 CM / 14,5 X 89,5 CM - 11,8" X 35,4" / 5,7" X 35,2"

WALL TILE / REVESTIMIENTO



SPA BEIGE
30,0 X 90,0 cm

M70



SPA CUERO
30,0 x 90,0 cm

M70



BASE SPA BEIGE
30,0 x 90,0 cm

M46



BASE SPA CUERO
30,0 x 90,0 cm

M46



SPA BEIGE
14,5 x 89,5 cm

RC1



SPA CUERO
14,5 x 89,5 cm

RC1



SPA NOCE
30,0 x 90,0 cm

M70



BASE SPA NOCE
30,0 x 90,0 cm

M46



SPA NOCE
14,5 x 89,5 cm

RC1

ODÍN

60,0 X 60,0 CM - 23,6" X 23,6"

FLOOR TILE / PAVIMENTO

WOODS / MADERAS ODÍN



ODÍN BLANCO
60,0 x 60,0 cm

PB38



ODÍN SAGE
60,0 x 60,0 cm

PB38



ODÍN WENGUÉ
60,0 x 60,0 cm

PB38



ODÍN BONE
60,0 x 60,0 cm

PB38



ODÍN MIX
60,0 x 60,0 cm








PB38



ODÍN BEIGE
60,0 x 60,0 cm

PB38

TECHNICAL FEATURES / CARACTERÍSTICAS TÉCNICAS

-  FLOOR TILE / PAVIMENTO
-  FROST RESISTANCE / RESISTENCIA A HELADA
-  DIGITAL PRINTING / IMPRESIÓN DIGITAL
-  PORCELAIN TILES / PORCELÁNICO
-  RECTIFIED / RECTIFICADO
-  RELIEF / RELIEVE
-  MATT / MATE

PACKING LIST / LISTA DE EMBALAJE

	Piezas	m ²	kg	Cajas / Palet	Cajas / Europalet	m ² / Palet	m ² / Europalet	kg / Palet	kg / Europalet
60,0 x 60,0 cm	3	1,08	25,60	48	36	51,84	38,88	1240	934

ODÍN

60,0 X 60,0 CM - 23,6" X 23,6"

FLOOR TILE / PAVIMENTO

WOODS / MADERAS ODÍN



ODÍN SAGE 60,0 x 60,0 cm

NORA PLUS

32,0 X 65,0 CM / 16,0 X 65,0 CM - 12,2" X 25,5" / 6,5" X 25,5"

FLOOR TILE / PAVIMENTO

WOODS / MADERAS **NORA PLUS**



NORA PLUS PERLA
32,0 x 65,0 cm

PR6



NORA PLUS BEIGE
32,0 x 65,0 cm

PR6



TABLILLA NORA PLUS PERLA
16,0 x 65,0 cm

PR7



TABLILLA NORA PLUS BEIGE
16,0 x 65,0 cm

PR7



NORA PLUS GRIS
32,0 x 65,0 cm

PR6



NORA PLUS VIEJO
32,0 x 65,0 cm

PR6



TABLILLA NORA PLUS GRIS
16,0 x 65,0 cm

PR7



TABLILLA NORA PLUS VIEJO
16,0 x 65,0 cm

PR7

TECHNICAL FEATURES / CARACTERÍSTICAS TÉCNICAS

FLOOR TILE / PAVIMENTO

WALL TILE / REVESTIMIENTO

GLOSS / BRILLO

PORCELAIN TILES / PORCELÁNICO

DIGITAL PRINTING / IMPRESIÓN DIGITAL

POLISHED / PULIDO

PACKING LIST / LISTA DE EMBALAJE

	Piezas	m ²	kg	Cajas / Palet	Cajas / Europalet	m ² / Palet	m ² / Europalet	kg / Palet	kg / Europalet
32,0 x 65,0 cm	6	1,04	23,65	48	40	49,92	41,60	1135,20	946
16,0 x 65,0 cm	10	1,04	21,38	48	60	49,92	62,40	1026,24	1282,80

NORA PLUS

32,0 X 65,0 CM / 16,0 X 65,0 CM - 12,2" X 25,5" / 6,5" X 25,5"

FLOOR TILE / PAVIMENTO

WOODS / MADERAS **NORA PLUS**



TABLILLA NORA PLUS VIEJO 16,0 x 65,0 cm

CANADÁ

33,3 X 66,6 CM - 13,1" X 26,2"

WALL TILE / REVESTIMIENTO



CANADÁ BONE
33,3 x 66,6 cm

PB30



CANADÁ GRIS
33,3 x 66,6 cm

PB30



CANADÁ CUERO
33,3 x 66,6 cm

PB30



CANADÁ SAGE
33,3 x 66,6 cm










PB30



CANADÁ VIEJO
33,3 x 66,6 cm

PB30

TECHNICAL FEATURES / CARACTERÍSTICAS TÉCNICAS

-  WALL TILE / REVESTIMIENTO
-  SLIP-RESISTANT SURFACE / RESISTENCIA AL DESLIZAMIENTO
-  FROST RESISTANCE / RESISTENCIA A LA HELADA
-  PORCELAIN TILES / PORCELÁNICO
-  SHADE VARIATION / DESTONIFICADO NATURAL
-  RELIEF / RELIEVE
-  INTERLOCKING / ENCAJADO
-  DIGITAL PRINTING / IMPRESIÓN DIGITAL
-  MATT / MATE

PACKING LIST / LISTA DE EMBALAJE

	Piezas	m ²	kg	Cajas / Palet	Cajas / Europalet	m ² / Palet	m ² / Europalet	kg / Palet	kg / Europalet
33,3 x 66,6 cm	5	1,05	21,80	48	40	50,40	42	1058	887

CANADÁ

33,3 X 66,6 CM - 13,1" X 26,2"

WALL TILE / REVESTIMIENTO



CANADÁ SAGE 33,3 x 66,6 cm

MADEIRA

33,3 X 66,6 CM - 13,1" X 26,2"

FLOOR TILE / PAVIMENTO



MADEIRA PERLA
33,3 x 66,6 cm

PB40



**RODAPIÉ
MADEIRA PERLA**
8,0 x 33,3 cm

PB61



MADEIRA GRIS
33,3 x 66,6 cm

PB40



**RODAPIÉ
MADEIRA GRIS**
8,0 x 33,3 cm

PB61



MADEIRA BEIGE
33,3 x 66,6 cm

PB40



**RODAPIÉ
MADEIRA BEIGE**
8,0 x 33,3 cm

PB61



MADEIRA MARRÓN
33,3 x 66,6 cm

PB40



**RODAPIÉ
MADEIRA MARRÓN**
8,0 x 33,3 cm

PB61



MADEIRA CEREZO
33,3 x 66,6 cm

PB40



**RODAPIÉ
MADEIRA CEREZO**
8,0 x 33,3 cm

PB61

WOODS / MADERAS **MADEIRA**

MADEIRA

33,3 X 66,6 CM - 13,1" X 26,2"










FLOOR TILE / PAVIMENTO

WOODS / MADERAS **MADEIRA**



MADEIRA MARRÓN 33,3 x 66,6 cm - RODAPIÉ MADEIRA MARRÓN 8,0 x 33,3 cm

TECHNICAL FEATURES / CARACTERÍSTICAS TÉCNICAS

-  FLOOR TILE / PAVIMENTO
-  SLIP-RESISTANT SURFACE / RESISTENCIA AL DESLIZAMIENTO
-  RELIEF / RELIEVE
-  PORCELAIN TILES / PORCELÁNICO
-  SHADE VARIATION / DESTONIFICADO NATURAL
-  SATIN / SATINADO
-  INTERLOCKING / ENCAJADO
-  DIGITAL PRINTING / IMPRESIÓN DIGITAL
-  FROST RESISTANCE / RESISTENCIA A LA HELADA

PACKING LIST / LISTA DE EMBALAJE

	Piezas	m ²	kg	Cajas / Palet	Cajas / Europalet	m ² / Palet	m ² / Europalet	kg / Palet	kg / Europalet
33,3 x 66,6 cm	5	1,05	22,45	48	40	50,40	42	1090	911

TARIMA

WOODS / MADERAS **TARIMA**

33,3 X 66,6 CM - 13,1" X 26,2"

FLOOR TILE / PAVIMENTO



TARIMA OCRE PB40
33,3 x 66,6 cm



TARIMA CUERO PB40
33,3 x 66,6 cm



TARIMA MARRÓN PB40
33,3 x 66,6 cm



TARIMA WENGUÉ PB40
33,3 x 66,6 cm



TARIMA CUERO 33,3 x 66,6 cm

TECHNICAL FEATURES / CARACTERÍSTICAS TÉCNICAS

- FLOOR TILE / PAVIMENTO
- FROST RESISTANCE / RESISTENCIA A LA HELADA
- SHADE VARIATION / DESTONIFICADO NATURAL
- PORCELAIN TILES / PORCELÁNICO
- SATIN / SATINADO
- DIGITAL PRINTING / IMPRESIÓN DIGITAL
- RELIEF / RELIEVE

PACKING LIST / LISTA DE EMBALAJE

	Piezas	m ²	kg	Cajas / Palet	Cajas / Europalet	m ² / Palet	m ² / Europalet	kg / Palet	kg / Europalet
33,3 x 66,6 cm	5	1,11	25,29	48	40	53,28	44,40	1225	1030

ÉBANO

WOODS / MADERAS **ÉBANO**

33,3 X 50,0 CM / 45,0 X 45,0 CM - 13,11" X 19,68" / 17,7" X 17,7"

WALL TILE / REVESTIMIENTO
FLOOR TILE / PAVIMENTO



ÉBANO BONE M50
33,3 x 50,0 cm



ÉBANO OCRE M50
33,3 x 50,0 cm




ÉBANO VIEJO M50
33,3 x 50,0 cm



ÉBANO CUERO M50
33,3 x 50,0 cm



ÉBANO BONE M60
45,0 x 45,0 cm



ÉBANO OCRE M60
45,0 x 45,0 cm



ÉBANO VIEJO M60
45,0 x 45,0 cm



ÉBANO CUERO M60
45,0 x 45,0 cm

TECHNICAL FEATURES / CARACTERÍSTICAS TÉCNICAS

- FLOOR TILE / PAVIMENTO
- WALL TILE / REVESTIMIENTO
- SATIN / SATINADO
- RED BODY / PASTA ROJA
- DIGITAL PRINTING / IMPRESIÓN DIGITAL

PACKING LIST / LISTA DE EMBALAJE

	Piezas	m ²	kg	Cajas / Palet	Cajas / Europalet	m ² / Palet	m ² / Europalet	kg / Palet	kg / Europalet
33,3 x 50,0 cm	6	1	18,15	64	52	64	52	1173	955
45,0 x 45,0 cm	5	1	19,83	64	68	64	68	1281	1360

TEKA

33,3 X 50,0 CM - 13,1" X 19,7"

WALL TILE / REVESTIMIENTO



TEKA GRIS
33,3 x 50,0 cm PB30



TEKA BEIGE
33,3 x 50,0 cm PB30



TEKA CUERO
33,3 x 50,0 cm PB30

WOODS / MADERAS **TEKA**



TEKA BEIGE 33,3 x 50,0 cm

TECHNICAL FEATURES / CARACTERÍSTICAS TÉCNICAS

- WALL TILE / REVESTIMIENTO
- DIGITAL PRINTING / IMPRESIÓN DIGITAL
- RELIEF / RELIEVE
- PORCELAIN TILES / PORCELÁNICO
- FROST RESISTANCE / RESISTENCIA A LA HELADA
- MATT / MATE

PACKING LIST / LISTA DE EMBALAJE

	Piezas	m ²	kg	Cajas / Palet	Cajas / Europalet	m ² / Palet	m ² / Europalet	kg / Palet	kg / Europalet
33,3 x 50,0 cm	6	1	19,60	64	52	64	52	1266,40	1031,20

ACCRA

25,0 X 75,0 CM / 33,3 X 33,3 CM - 9,8" X 29,5" / 13,1" X 13,1"

WALL TILE / REVESTIMIENTO
FLOOR TILE / PAVIMENTO



ACCRA PERLA
25,0 x 75,0 cm M56



DECOR ACCRA CUCHARAS PERLA
25,0 x 75,0 cm R33



ACCRA BEIGE
25,0 x 75,0 cm M56



DECOR ACCRA CUCHARAS BEIGE
25,0 x 75,0 cm R33



ACCRA CEREZO
25,0 x 75,0 cm M56



DECOR COOKIE
25,0 x 75,0 cm D50



ACCRA PERLA
33,3 x 33,3 cm P48



ACCRA BEIGE
33,3 x 33,3 cm P48



ACCRA CEREZO
33,3 x 33,3 cm P48

TECHNICAL FEATURES / CARACTERÍSTICAS TÉCNICAS

- WALL TILE / REVESTIMIENTO
- WHITE BODY / PASTA BLANCA
- DIGITAL PRINTING / IMPRESIÓN DIGITAL
- SATIN / SATINADO

PACKING LIST / LISTA DE EMBALAJE

	Piezas	m ²	kg	Cajas / Palet	Cajas / Europalet	m ² / Palet	m ² / Europalet	kg / Palet	kg / Europalet
25,0 x 75,0 cm	8	1,50	25,80	48	39	72	58,50	1250,40	1018,20
33,3 x 33,3 cm	9	1	17,39	72	62	72	62	1264	1093

TECHNICAL FEATURES / CARACTERÍSTICAS TÉCNICAS

- FLOOR TILE / PAVIMENTO
- RED BODY / PASTA ROJA
- DIGITAL PRINTING / IMPRESIÓN DIGITAL
- MATT / MATE

WOODS / MADERAS **ACCRA**

BRUNEI

WOODS / MADERAS **BRUNEI**

25,0 X 75,0 CM / 33,3 X 33,3 CM - 9,8" X 29,5" / 13,1" X 13,1"

WALL TILE / REVESTIMIENTO
FLOOR TILE / PAVIMENTO



BRUNEI BONE
25,0 x 75,0 cm

R50



BRUNEI OCRE
25,0 x 75,0 cm

R50



DECOR BRUNEI COCINA BONE
25,0 x 75,0 cm

D8



DECOR BRUNEI COCINA OCRE
25,0 x 75,0 cm

D8



DECOR BRUNEI BAÑO BONE
25,0 x 75,0 cm

D8



DECOR BRUNEI BAÑO OCRE
25,0 x 75,0 cm

D8



DECOR GRANADA BONE
25,0 x 75,0 cm

D11



DECOR GRANADA OCRE
25,0 x 75,0 cm

D11

TECHNICAL FEATURES / CARACTERÍSTICAS TÉCNICAS

WALL TILE / REVESTIMIENTO DIGITAL PRINTING / IMPRESIÓN DIGITAL SATIN / SATINADO

WHITE BODY / PASTA BLANCA RELIEF / RELIEVE

TECHNICAL FEATURES / CARACTERÍSTICAS TÉCNICAS

FLOOR TILE / PAVIMENTO DIGITAL PRINTING / IMPRESIÓN DIGITAL

RED BODY / PASTA ROJA SATIN / SATINADO

BRUNEI

WOODS / MADERAS **BRUNEI**

25,0 X 75,0 CM / 33,3 X 33,3 CM - 9,8" X 29,5" / 13,1" X 13,1"

WALL TILE / REVESTIMIENTO
FLOOR TILE / PAVIMENTO



BRUNEI MARRÓN
25,0 x 75,0 cm

R50



BRUNEI WENGUÉ
25,0 x 75,0 cm

R50



DECOR DESIERTO
25,0 x 75,0 cm

D10



BRUNEI BONE
33,3 x 33,3 cm

P48



BRUNEI OCRE
33,3 x 33,3 cm

P48



BRUNEI MARRÓN
33,3 x 33,3 cm

P48



BRUNEI WENGUÉ
33,3 x 33,3 cm

P48

PACKING LIST / LISTA DE EMBALAJE

	Piezas	m ²	kg	Cajas / Palet	Cajas / Europalet	m ² / Palet	m ² / Europalet	kg / Palet	kg / Europalet
25,0 x 75,0 cm	8	1,50	25,80	48	36	72	58,50	1250,40	945
33,3 x 33,3 cm	9	1	17,39	72	62	72	62	1264	1093

CERVINO

WOODS / MADERAS **CERVINO**

25,0 X 75,0 CM / 33,3 X 33,3 CM - 9,8" X 29,5" / 13,1" X 13,1"

WALL TILE / REVESTIMIENTO
FLOOR TILE / PAVIMENTO



CERVINO PERLA
25,0 x 75,0 cm

M56



CERVINO BONE
25,0 x 75,0 cm

M56



CERVINO GRIS
25,0 x 75,0 cm

M56



CERVINO DECOR SUSHI 2P PERLA
25,0 x 75,0 cm

D10



CERVINO DECOR SUSHI 2P BONE
25,0 x 75,0 cm

D10



DECOR NORIA PERLA
25,0 x 75,0 cm

D13



DECOR NORIA BONE
25,0 x 75,0 cm

D13



CERVINO DECOR SUSHI 2P PERLA
25,0 x 75,0 cm

D10



CERVINO DECOR SUSHI 2P BONE
25,0 x 75,0 cm

D10

TECHNICAL FEATURES / CARACTERÍSTICAS TÉCNICAS

- WALL TILE / REVESTIMIENTO
- SHADE VARIATION / DESTONIFICADO NATURAL
- SATIN / SATINADO
- WHITE BODY / PASTA BLANCA
- DIGITAL PRINTING / IMPRESIÓN DIGITAL
- RELIEF / RELIEVE

CERVINO

WOODS / MADERAS **CERVINO**

25,0 X 75,0 CM / 33,3 X 33,3 CM - 9,8" X 29,5" / 13,1" X 13,1"

WALL TILE / REVESTIMIENTO
FLOOR TILE / PAVIMENTO



CERVINO PERLA
33,3 x 33,3 cm

P48



CERVINO GRIS
33,3 x 33,3 cm

P48



CERVINO BONE
33,3 x 33,3 cm

P48

TECHNICAL FEATURES / CARACTERÍSTICAS TÉCNICAS

- FLOOR TILE / PAVIMENTO
- DIGITAL PRINTING / IMPRESIÓN DIGITAL
- RED BODY / PASTA ROJA
- MATT / MATE

PACKING LIST / LISTA DE EMBALAJE

	Piezas	m ²	kg	Cajas / Palet	Cajas / Europalet	m ² / Palet	m ² / Europalet	kg / Palet	kg / Europalet
25,0 x 75,0 cm	8	1,50	25,80	48	39	72	58,50	1250,40	1018,20
33,3 x 33,3 cm	9	1	17,39	72	62	72	62	1264	1093

MUMBAI

25,0 X 75,0 CM - 9,8" X 29,5"

WALL TILE / REVESTIMIENTO



MUMBAI BLANCO
25,0 x 75,0 cm

M56



MUMBAI MARRÓN
25,0 x 75,0 cm

M56



MUMBAI GRIS
25,0 x 75,0 cm

M56



MUMBAI BLANCO 25,0 x 75,0 cm - MUMBAI GRIS 25,0 x 75,0 cm

TECHNICAL FEATURES / CARACTERÍSTICAS TÉCNICAS



WALL TILE / REVESTIMIENTO



DIGITAL PRINTING / IMPRESIÓN DIGITAL



SATIN / SATINADO



WHITE BODY / PASTA BLANCA



RELIEF / RELIEVE

PACKING LIST / LISTA DE EMBALAJE

	Piezas	m ²	kg	Cajas / Palet	Cajas / Europalet	m ² / Palet	m ² / Europalet	kg / Palet	kg / Europalet
25,0 x 75,0 cm	8	1,50	25,80	48	39	72	58,50	1250	1018

WOODS / MADERAS MUMBAI

ELCANO

45,0 X 45,0 CM - 17,7" X 17,7"

WALL TILE / REVESTIMIENTO
FLOOR TILE / PAVIMENTO



ELCANO MIEL
45,0 x 45,0 cm

PB15



ELCANO CUERO
45,0 x 45,0 cm

PB15



ELCANO CUERO 45,0 x 45,0 cm

TECHNICAL FEATURES / CARACTERÍSTICAS TÉCNICAS



FLOOR TILE / PAVIMENTO



WALL TILE / REVESTIMIENTO



SATIN / SATINADO



PORCELAIN TILES / PORCELÁNICO



FROST RESISTANCE / RESISTENCIA A LA HELADA

PACKING LIST / LISTA DE EMBALAJE

	Piezas	m ²	kg	Cajas / Palet	Cajas / Europalet	m ² / Palet	m ² / Europalet	kg / Palet	kg / Europalet
45,0 x 45,0 cm	5	1	19,83	64	68	64	68	1281	1360

WOODS / MADERAS ELCANO

FIJI

45,0 X 45,0 CM - 17,7" X 17,7"

FLOOR TILE / PAVIMENTO

WOODS / MADERAS **FIJI**



FIJI PERLA
45,0 x 45,0 cm

P44



FIJI MARENGO
45,0 x 45,0 cm

P44




FIJI MARRÓN
45,0 x 45,0 cm

P44



DECOR FIJI 1 MARRÓN
45,0 x 45,0 cm

P49



DECOR FIJI 4 PERLA
45,0 x 45,0 cm

P49



DECOR FIJI4 MARENGO
45,0 x 45,0 cm

P49



DECOR FIJI 4 MARRÓN
45,0 x 45,0 cm

P49



DECOR FIJI 4 MARRÓN
45,0 x 45,0 cm

P49

TECHNICAL FEATURES / CARACTERÍSTICAS TÉCNICAS

FLOOR TILE / PAVIMENTO

SHADE VARIATION / DESTONIFICADO NATURAL

RELIEF / RELIEVE

RED BODY / PASTA ROJA

DIGITAL PRINTING / IMPRESIÓN DIGITAL

SATIN / SATINADO

PACKING LIST / LISTA DE EMBALAJE

	Piezas	m ²	kg	Cajas / Palet	Cajas / Europalet	m ² / Palet	m ² / Europalet	kg / Palet	kg / Europalet
45,0 x 45,0 cm	5	1	18,95	64	68	64	68	1225	1301

FIJI

45,0 X 45,0 CM - 17,7" X 17,7"

FLOOR TILE / PAVIMENTO

WOODS / MADERAS **FIJI**



DECOR FIJI 1 MARRÓN 45,0 x 45,0 cm - DECOR FIJI 4 MARRÓN 45,0 x 45,0 cm

OLMO

WOODS / MADERAS **OLMO**

45,0 X 45,0 CM / 15,0 X 45,0 CM - 17,7" X 17,7" / 5,9" X 17,7"

WALL TILE / REVESTIMIENTO
FLOOR TILE / PAVIMENTO



OLMO BEIGE
45,0 x 45,0 cm

P47



OLMO CUERO
45,0 x 45,0 cm

P47



OLMO VIEJO
45,0 x 45,0 cm

P47



PLAQUETAS OLMO BEIGE
15,0 x 45,0 cm

P51



PLAQUETAS OLMO CUERO
15,0 x 45,0 cm

P51



PLAQUETAS OLMO VIEJO
15,0 x 45,0 cm

P51



RODAPIÉ OLMO BEIGE
8,0 x 45,0 cm

P65



RODAPIÉ OLMO CUERO
8,0 x 45,0 cm

P65



RODAPIÉ OLMO VIEJO
8,0 x 45,0 cm

P65

TECHNICAL FEATURES / CARACTERÍSTICAS TÉCNICAS



FLOOR TILE / PAVIMENTO



WALL TILE / REVESTIMIENTO



GLOSS / BRILLO



RED BODY / PASTA ROJA



RELIEF / RELIEVE

PACKING LIST / LISTA DE EMBALAJE

	Piezas	m ²	kg	Cajas / Palet	Cajas / Europalet	m ² / Palet	m ² / Europalet	kg / Palet	kg / Europalet
45,0 x 45,0 cm	5	1	18,65	64	68	64	68	1206	1281
15,0 x 45,0 cm	15	1	18,65	60	65	60	65	1131	1225

OLMO

WOODS / MADERAS **OLMO**

45,0 X 45,0 CM / 15,0 X 45,0 CM - 17,7" X 17,7" / 5,9" X 17,7"

WALL TILE / REVESTIMIENTO
FLOOR TILE / PAVIMENTO



PLAQUETAS OLMO CUERO 15,0 x 45,0 cm - RODAPIÉ OLMO CUERO 8,0 x 45,0 cm

PAPÚA

45,0 X 45,0 CM - 17,7" X 17,7"

FLOOR TILE / PAVIMENTO

WOODS / MADERAS PAPÚA




PAPÚA BONE M1
45,0 x 45,0 cm



PAPÚA BEIGE M1
45,0 x 45,0 cm



PAPÚA MARRÓN M1
45,0 x 45,0 cm




PAPÚA BEIGE 45,0 x 45,0 cm

TECHNICAL FEATURES / CARACTERÍSTICAS TÉCNICAS

 FLOOR TILE / PAVIMENTO

 DIGITAL PRINTING / IMPRESIÓN DIGITAL

 RED BODY / PASTA ROJA

 MATT / MATE

 RELIEF / RELIEVE

PACKING LIST / LISTA DE EMBALAJE

	Piezas	m ²	kg	Cajas / Palet	Cajas / Europalet	m ² / Palet	m ² / Europalet	kg / Palet	kg / Europalet
45,0 x 45,0 cm	5	1	18,95	64	68	64	68	1225	1301

ABEDUL / INCA

WOODS / MADERAS **ABEDUL / INCA**

25,0 X 50,0 CM / 33,3 X 33,3 CM - 9,8" X 19,7" / 13,1" X 13,1"

WALL TILE / REVESTIMIENTO
FLOOR TILE / PAVIMENTO



INCA BONE
25,0 x 50,0 cm

M59



INCA MADERA
25,0 x 50,0 cm

M59



LISTELO NEW YORK MK MADERA
5,0 x 50,0 cm

L19



ABEDUL MK BEIGE
25,0 x 50,0 cm

M55



ABEDUL MK MARRÓN
25,0 x 50,0 cm

M55



DECOR NEW YORK MK MADERA
25,0 x 50,0 cm

D5



INCA BONE
33,3 x 33,3 cm

P37



INCA MADERA
33,3 x 33,3 cm

P37

TECHNICAL FEATURES / CARACTERÍSTICAS TÉCNICAS

WALL TILE / REVESTIMIENTO

GLOSS / BRILLO

DIGITAL PRINTING / IMPRESIÓN DIGITAL

RED BODY / PASTA ROJA

MATT / MATE

TECHNICAL FEATURES / CARACTERÍSTICAS TÉCNICAS

FLOOR TILE / PAVIMENTO

RED BODY / PASTA ROJA

DIGITAL PRINTING / IMPRESIÓN DIGITAL

SATIN / SATINADO

PACKING LIST / LISTA DE EMBALAJE

	Piezas	m ²	kg	Cajas / Palet	Cajas / Europalet	m ² / Palet	m ² / Europalet	kg / Palet	kg / Europalet
25,0 x 50,0 cm	8	1	16,05	72	66	72	66	1167	1073
33,3 x 33,3 cm	9	1	17,39	72	62	72	62	1264	1093

ABEDUL / INCA

WOODS / MADERAS **ABEDUL / INCA**

25,0 X 50,0 CM / 33,3 X 33,3 CM - 9,8" X 19,7" / 13,1" X 13,1"

WALL TILE / REVESTIMIENTO
FLOOR TILE / PAVIMENTO



INCA MADERA 25,0 x 50,0 cm - DECOR NEW YORK MK MADERA 25,0 x 50,0 cm - LISTELO NEW YORK MK MADERA 5,0 x 50,0 cm

LIMA

WOODS / MADERAS **LIMA**

25,0 X 40,0 CM / 33,3 X 33,3 CM - 9,8" X 15,7" / 13,1" X 13,1"

WALL TILE / REVESTIMIENTO
FLOOR TILE / PAVIMENTO



BASE LIMA BLANCO
25,0 x 40,0 cm

M4



BASE LIMA PERLA
25,0 x 40,0 cm

M4



BASE LIMA GRIS
25,0 x 40,0 cm

M4



BASE LIMA MARENGO
25,0 x 40,0 cm

M4



LIMA CT7 GRIS
25,0 x 40,0 cm

PC5



LIMA TA7 GRIS
25,0 x 40,0 cm

PC8



LIMA BLANCO
33,3 x 33,3 cm

P48



LIMA PERLA
33,3 x 33,3 cm

P48



LIMA GRIS
33,3 x 33,3 cm

P48

TECHNICAL FEATURES / CARACTERÍSTICAS TÉCNICAS

- WALL TILE / REVESTIMIENTO
- DIGITAL PRINTING / IMPRESIÓN DIGITAL
- RED BODY / PASTA ROJA
- GLOSS / BRILLO

- RELIEF / RELIEVE
- MATT / MATE

TECHNICAL FEATURES / CARACTERÍSTICAS TÉCNICAS

- FLOOR TILE / PAVIMENTO
- RED BODY / PASTA ROJA
- DIGITAL PRINTING / IMPRESIÓN DIGITAL
- SATIN / SATINADO

PACKING LIST / LISTA DE EMBALAJE

	Piezas	m ²	kg	Cajas / Palet	Cajas / Europalet	m ² / Palet	m ² / Europalet	kg / Palet	kg / Europalet
25,0 x 40,0 cm	10	1	16,05	72	72	72	72	1167	1167
33,3 x 33,3 cm	9	1	17,39	72	62	72	62	1264	1093

LIMA

WOODS / MADERAS **LIMA**

25,0 X 40,0 CM / 33,3 X 33,3 CM - 9,8" X 15,7" / 13,1" X 13,1"

WALL TILE / REVESTIMIENTO
FLOOR TILE / PAVIMENTO



BASE LIMA BEIGE
25,0 x 40,0 cm

M4



BASE LIMA MARRÓN
25,0 x 40,0 cm

M4



BASE LIMA CUERO
25,0 x 40,0 cm

M4



LIMA TA7 MIX
25,0 x 40,0 cm

PC8



LIMA CT7 MIX
25,0 x 40,0 cm

PC5



LIMA BEIGE
33,3 x 33,3 cm

P48



LIMA MARRÓN
33,3 x 33,3 cm

P48



LIMA CUERO
33,3 x 33,3 cm

P48



FLOOR / LIMA MARRÓN 33,3 x 33,3 cm
WALL / BASE LIMA CUERO 25,0 x 40,0 cm - LIMA TA7 MIX 25,0 x 40,0 cm

thechnical features

características técnicas

packing list

lista de embalaje

reading the catalogue

lectura del catálogo

TECHNICAL FEATURES

CARACTERÍSTICAS TÉCNICAS

PORCELAIN TILES / PORCELÁNICO

PORCELAIN TILES / PORCELÁNICO		Grupo BI _a -GL (ANEXO G)		
	Test standard Norma de ensayo	Units Unidades	Product standard Requisito	Average values Valores promedio
DIMENSIONS AND SUPERFICIAL ASPECT / DIMENSIONES Y ASPECTO SUPERFICIAL				
	UNE-EN-ISO-10545		UNE-EN-14411	
Length and width / Longitud y anchura	Parte 2	%	± 0,6	Cumple
Thickness / Espesor	Parte 2	%	± 5	Cumple
Straightness of sides / Rectitud de lados	Parte 2	%	± 0,5	Cumple
Rectangularity / Ortogonalidad	Parte 2	%	± 0,5	Cumple
Surface planarity / Planitud de superficie	Parte 2			
Central curvature / Curvatura central		%	± 0,5	Cumple
Lateral curvature / Curvatura lateral		%	± 0,5	Cumple
Warping / Alabeo		%	± 0,5	Cumple
Surface quality / Aspecto superficial	Parte 2	%	Min 95	Cumple
PHYSICAL PROPERTIES / PROPIEDADES FÍSICAS				
Water absorption / Absorción de agua	Parte 3	%	E ≤ 0,5	Cumple
Breakage strength / Carga de rotura	Parte 4	N	≥ 1300	Cumple
Bending strength / Resistencia a la flexión	Parte 4	N/mm ²	≥ 35	Cumple
Impact resistance / Resistencia al impacto	Parte 5		No exigida	-
Abrasion resistance / Resistencia a la abrasión				
Deep abrasion / Abrasión profunda (UGL: No esmaltadas)	Parte 6	mm ²	No aplica	-
Surface abrasion / Abrasión superficial (GL: Esmaltadas)	Parte 7	PEI	Exigida	Según modelo
Thermal expansion coefficient / Coeficiente de dilatación térmica lineal	Parte 8	°C ⁻¹	No exigida	-
Resistance to thermal shock / Resistencia al choque térmico	Parte 9		No exigida	-
Resistance to cracking / Resistencia al cuarteo (GL: Esmaltadas)	Parte 11		Exigida	Resiste
Frost resistance / Resistencia a la helada	Parte 12		Exigida	Cumple
Friction coefficient / Deslizamiento				
Coefficient of friction / Coeficiente de fricción (Tortus)	Parte 17		No aplica	-
Pendulum / Péndulo	ENV 12.633		No aplica	-
Ramp (boots) / Rampa (botas)	DIN 51.130		No aplica	-
Ramp (barefoot) / Rampa (pies descalzos)	DIN 51.097		No aplica	-
CHEMICAL PROPERTIES / PROPIEDADES QUÍMICAS				
Resistance to staining / Resistencia a las manchas	Parte 14		≥ 3	5
Resistance to chemical attack / Resistencia a productos químicos	Parte 13			
Resistance to low concentration acids / Resistencia a ácidos de baja concentración			No exigida	GLA
Resistance to low concentration alkalis / Resistencia a álcalis de baja concentración			No exigida	GLA
Resistance to high concentration acids / Resistencia a ácidos de alta concentración			No exigida	GHA
Resistance to high concentration alkalis / Resistencia a álcalis de alta concentración			No exigida	GHA
Resistance to domestic products and salts for swimming pools / Resistencia a productos domésticos y sales para piscinas			≥ GB	GA
Emission of lead and cadmium / Emisión de plomo y cadmio	Parte 15		No exigida	-
SECURITY / SEGURIDAD				
Euroclass. Fire resistance / Euroclase. Resistencia al fuego	Decisión 96/603/CE Modificada		-	A1-A1 _{fl}

TECHNICAL FEATURES

CARACTERÍSTICAS TÉCNICAS

WHITE BODY / PASTA BLANCA

WHITE BODY / REVESTIMIENTO POROSA		Grupo BIII -GL (ANEXO L)		
	Test standard Norma de ensayo	Units Unidades	Product standard Requisito	Average values Valores promedio
DIMENSIONS AND SUPERFICIAL ASPECT / DIMENSIONES Y ASPECTO SUPERFICIAL				
	UNE-EN-ISO-10545		UNE-EN-14411	
Length and width / Longitud y anchura	Parte 2	%	± 0,5	Cumple
Thickness / Espesor	Parte 2	%	± 10	Cumple
Straightness of sides / Rectitud de lados	Parte 2	%	± 0,3	Cumple
Rectangularity / Ortogonalidad	Parte 2	%	± 0,5	Cumple
Surface planarity / Planitud de superficie	Parte 2			
Central curvature / Curvatura central		%	+ 0,5 ; - 0,3	Cumple
Lateral curvature / Curvatura lateral		%	+ 0,5 ; - 0,3	Cumple
Warping / Alabeo		%	± 0,5	Cumple
Surface quality / Aspecto superficial	Parte 2	%	Min 95	Cumple
PHYSICAL PROPERTIES / PROPIEDADES FÍSICAS				
Water absorption / Absorción de agua	Parte 3	%	E > 10	Cumple
Breakage strength / Carga de rotura	Parte 4	N	≥ 600	Cumple
Bending strength / Resistencia a la flexión	Parte 4	N/mm ²	≥ 15	Cumple
Impact resistance / Resistencia al impacto	Parte 5		No exigida	-
Abrasion resistance / Resistencia a la abrasión				
Deep abrasion / Abrasión profunda (UGL: No esmaltadas)	Parte 6	mm ²	No aplica	-
Surface abrasion / Abrasión superficial (GL: Esmaltadas)	Parte 7	PEI	No aplica	-
Thermal expansion coefficient / Coeficiente de dilatación térmica lineal	Parte 8	°C ⁻¹	No exigida	-
Resistance to thermal shock / Resistencia al choque térmico	Parte 9		No exigida	-
Resistance to cracking / Resistencia al cuarteo (GL: Esmaltadas)	Parte 11		Exigida	Resiste
Frost resistance / Resistencia a la helada	Parte 12		No exigida	-
Friction coefficient / Deslizamiento				
Coefficient of friction / Coeficiente de fricción (Tortus)	Parte 17		No aplica	-
Pendulum / Péndulo	ENV 12.633		No aplica	-
Ramp (boots) / Rampa (botas)	DIN 51.130		No aplica	-
Ramp (barefoot) / Rampa (pies descalzos)	DIN 51.097		No aplica	-
CHEMICAL PROPERTIES / PROPIEDADES QUÍMICAS				
Resistance to staining / Resistencia a las manchas	Parte 14		≥ 3	5
Resistance to chemical attack / Resistencia a productos químicos	Parte 13			
Resistance to low concentration acids / Resistencia a ácidos de baja concentración			No exigida	GLA
Resistance to low concentration alkalis / Resistencia a álcalis de baja concentración			No exigida	GLA
Resistance to high concentration acids / Resistencia a ácidos de alta concentración			No exigida	GHA
Resistance to high concentration alkalis / Resistencia a álcalis de alta concentración			No exigida	GHA
Resistance to domestic products and salts for swimming pools / Resistencia a productos domésticos y sales para piscinas			≥ GB	GA
Emission of lead and cadmium / Emisión de plomo y cadmio	Parte 15		No exigida	-
SECURITY / SEGURIDAD				
Euroclass. Fire resistance / Euroclase. Resistencia al fuego	Decisión 96/603/CE Modificada		-	A1-A1 _{fl}

TECHNICAL FEATURES

CARACTERÍSTICAS TÉCNICAS

RED BODY / PASTA ROJA

RED BODY / GRES PASTA ROJA		Grupo BII _a -GL (ANEXO J)		
	Test standard	Units	Product standard	Average values
	Norma de ensayo	Unidades	Requisito	Valores promedio
DIMENSIONS AND SUPERFICIAL ASPECT / DIMENSIONES Y ASPECTO SUPERFICIAL				
	UNE-EN-ISO-10545		UNE-EN-14411	
Length and width / Longitud y anchura	Parte 2	%	± 0,6	Cumple
Thickness / Espesor	Parte 2	%	± 5	Cumple
Straightness of sides / Rectitud de lados	Parte 2	%	± 0,5	Cumple
Rectangularity / Ortogonalidad	Parte 2	%	± 0,5	Cumple
Surface planarity / Planitud de superficie				
Central curvature / Curvatura central		%	± 0,5	Cumple
Lateral curvature / Curvatura lateral		%	± 0,5	Cumple
Warping / Alabeo		%	± 0,5	Cumple
Surface quality / Aspecto superficial	Parte 2	%	Min 95	Cumple
PHYSICAL PROPERTIES / PROPIEDADES FÍSICAS				
Water absorption / Absorción de agua	Parte 3	%	3% < E ≤ 6%	Cumple
Breakage strenght / Carga de rotura	Parte 4	N	≥ 1000	Cumple
Bending strenght / Resistencia a la flexión	Parte 4	N/mm ²	≥ 22	Cumple
Impact resistance / Resistencia al impacto	Parte 5		No exigida	-
Abrasion resistance / Resistencia a la abrasión				
Deep abrasion / Abrasión profunda (UGL: No esmaltadas)	Parte 6	mm ²	No aplica	-
Surface abrasion / Abrasión superficial (GL: Esmaltadas)	Parte 7	PEI	Exigida	Según modelo
Thermal expansion coefficient / Coeficiente de dilatación térmica lineal	Parte 8	°C ⁻¹	No exigida	-
Resistance to thermal shock / Resistencia al choque térmico	Parte 9		No exigida	-
Resistance to cracking / Resistencia al cuarteo (GL: Esmaltadas)	Parte 11		Exigida	Resiste
Frost resistance / Resistencia a la helada	Parte 12		No exigida	-
Friction coefficient / Deslizamiento				
Coefficient of friction / Coeficiente de fricción (Tortus)	Parte 17		No aplica	-
Pendulum / Péndulo	ENV 12.633		No aplica	-
Ramp (boots) / Rampa (botas)	DIN 51.130		No aplica	-
Ramp (barefoot) / Rampa (pies descalzos)	DIN 51.097		No aplica	-
CHEMICAL PROPERTIES / PROPIEDADES QUÍMICAS				
Resistance to staining / Resistencia a las manchas	Parte 14		≥ 3	5
Resistance to chemical attack / Resistencia a productos químicos				
Resistance to low concentration acids / Resistencia a ácidos de baja concentración			No exigida	GLA
Resistance to low concentration alkalis / Resistencia a álcalis de baja concentración			No exigida	GLA
Resistance to high concentration acids / Resistencia a ácidos de alta concentración			No exigida	GHA
Resistance to high concentration alkalis / Resistencia a álcalis de alta concentración			No exigida	GHA
Resistance to domestic products and salts for swimming pools / Resistencia a productos domésticos y sales para piscinas			≥ GB	GA
Emission of lead and cadmium / Emisión de plomo y cadmio	Parte 15		No exigida	-
SECURITY / SEGURIDAD				
Euroclass. Fire resistance / Euroclase. Resistencia al fuego	Decisión 96/603/CE Modificada		-	A1-A1 _n

PACKING LIST

LISTA DE EMBALAJE

NEW STYLE

Size Formato	Pieces Piezas	m ²	kg	Cajas Boxes	m ²	kg			
				Palet	Europalet	Palet	Europalet	Palet	Europalet
Porcelain tile / Porcelánico 62,0 x 120,0 cm (Thickness / Espesor 10,5 mm)	2	1,49	36,06	-	30	-	44,70	-	1094
Porcelain tile / Porcelánico 20,0 x 120,0 cm (Thickness / Espesor 10,5 mm)	4	0,96	23,30	-	48	-	46,08	-	1130
Porcelain tile / Porcelánico 45,5 x 90,0 cm (Thickness / Espesor 10,5 mm)	3	1,23	28,94	30	24	36,90	29,52	880	705
Porcelain tile / Porcelánico 45,0 x 89,5 cm (Rectified / Rectificado · Thickness / Espesor 10,5 mm)	3	1,21	27,05	30	24	36,30	29,04	825	662
Porcelain tile / Porcelánico 15,0 x 90,0 cm (Thickness / Espesor 10,5 mm)	7	0,95	22,50	56	56	53,20	53,20	1272	1272
Porcelain tile / Porcelánico 14,5 x 89,5 cm (Rectified / Rectificado · Thickness / Espesor 10,5 mm)	7	0,91	21,21	56	56	50,96	50,96	1200	1200
Porcelain tile / Porcelánico 60,0 x 60,0 cm	3	1,08	25,60	48	36	51,84	38,88	1240	934
Porcelain tile / Porcelánico 59,0 x 59,0 cm (Rectified / Rectificado)	3	1,04	23,65	48	36	49,92	37,44	1147	865
Porcelain tile / Porcelánico 33,3 x 66,6 cm	5	1,11	25,29	48	40	53,28	44,40	1225	1030
Porcelain tile / Porcelánico 32 x 65 cm (Rectified / Rectificado)	5	1,04	23,65	48	40	49,92	41,60	1135,20	946
Porcelain tile / Porcelánico 16 x 65 cm (Rectified / Rectificado)	10	1,04	21,38	48	60	49,92	62,40	1026,24	1282,80
Porcelain tile / Porcelánico 33,3 x 50,0 cm	6	1	18,85	64	52	64	52	1219	993
Porcelain tile / Porcelánico 45,0 x 45,0 cm	5	1	19,83	64	68	64	68	1281	1360
Porcelain tile / Porcelánico 44,5 x 44,5 cm	5	1	19,83	64	68	64	68	1281	1360
Porcelain tile / Porcelánico 33,3 x 33,3 cm	9	1	17,35	72	62	72	62	1261	1088
Wall tile / Revestimiento 30,0 x 90,0 cm	4	1,08	22,15	60	48	64,80	51,84	1342	1076
Wall tile / Revestimiento 25,0 x 75,0 cm	8	1,5	25,80	48	39	72	58,50	1250	1018
Wall and floor tile / Revestimiento y Pavimento 33,3 x 50,0 cm	6	1	18,15	64	52	64	52	1173	955
Wall tile / Revestimiento 25,0 x 50,0 cm	8	1	16,05	72	63	72	63	1167	1022
Wall tile / Revestimiento 25,0 x 40,0 cm	10	1	16,05	72	72	72	72	1167	1167
Pavimento 45,0 x 45,0 cm	5	1	19,83	64	68	64	68	1281	1360
Pavimento 33,3 x 33,3 cm	9	1	17,39	72	62	72	62	1264	1093
Pavimento 33,3 x 33,3 cm (Thickness / Espesor 11,5 mm)	6	0,67	15,58	72	62	48,24	41,54	1133	978

* Indicated weights are approximated
* Los pesos indicados son aproximados

The colors reproduced in this catalogue are purely illustrative and can differ from the original piece. The company declines any responsibility. Los colores reproducidos en este catálogo son puramente orientativos y pueden variar respecto a la pieza original. La empresa declina toda responsabilidad.

Price codes and product codes should be checked, since there may be typographical errors. We always recommend consulting the website or the comercial as the products could undergo price code, format or packing changes. Los códigos de precios y referencias deben verificarse ya que puede haber errores tipográficos. Es recomendable consultar la web o al comercial ya que cualquier producto de este catálogo puede sufrir cambios en códigos de venta, formatos, packing.

01
Nombre de la colección /
Name collection

02
Formatos de la colección /
Collection sizes

03
Uso de la colección /
Collection uses

04
Tipología del producto /
Product type

05
Descripción gráfica de la pieza /
Graphic description

06
Nombre, formato y código de la pieza /
Name, size and code piece

07
Características técnicas de la colección /
Technical features

08
Lista de embalaje /
Packing list

09
Descripción del ambiente /
Image description

10
Número de página /
Page number

11
Ambiente de la colección /
Collection image

12
Tipología del producto /
Product type

MILANO
60,0 X 60,0 CM. - 23,6" X 23,6"
FLOOR TILE / PAVIMENTO

MILANO PERLA 60,0 x 60,0 cm. PB4
MILANO BONE 60,0 x 60,0 cm. PB4
MILANO ANTRACITA 60,0 x 60,0 cm. PB4

TECHNICAL FEATURES / CARACTERÍSTICAS TÉCNICAS

- FLOOR TILE / PAVIMENTO
- SHADE VARIATION / DESTONIFICADO NATURAL
- FROST RESISTANCE / RESISTENCIA A HELADA
- PORCELAIN TILES / PORCELÁNICO
- INJECTION TECHNOLOGY / TECNOLOGÍA INYECCIÓN
- RELIEF / RELIEVE
- SATIN / SATINADO

PACKING LIST / LISTA DE EMBALAJE

	Piezas	m ²	kg	Cajas / Palet	Cajas / Europalet	m ² / Palet	m ² / Europalet	kg / Palet	kg / Europalet
60,0 x 60,0 cm.	3	1,08	25,80	48	36	51,84	38,88	1240	934

20

MILANO
60,0 X 60,0 CM. - 23,6" X 23,6"
FLOOR TILE / PAVIMENTO

21

TECHNICAL FEATURES / CARACTERÍSTICAS TÉCNICAS

The meaning of the symbols and classifications used in this catalogue / Significado de los símbolos y clasificaciones utilizados en el catálogo.

- FLOOR TILE / PAVIMENTO
- WHITE BODY / PASTA BLANCA
- GLOSS / BRILLO
- RELIEF / RELIEVE
- WALL TILE / REVESTIMIENTO
- PORCELAIN TILES / PORCELÁNICO
- SATIN / SATINADO
- POLISHED / PULIDO
- RED BODY / PASTA ROJA
- MATT / MATE
- METALLIC / METALIZADO
- SEMI-POLISHED / LAPADO

TECHNICAL FEATURES / CARACTERÍSTICAS TÉCNICAS

The meaning of the symbols and classifications used in this catalogue / Significado de los símbolos y clasificaciones utilizados en el catálogo.

- SLIP-RESISTANT SURFACE / RESISTENCIA AL DESLIZAMIENTO
- FROST RESISTANCE / RESISTENCIA A LA HELADA
- INTERLOCKING / ENCAJADO
- SHADE VARIATION / DESTONIFICADO NATURAL
- THICKNESS 11,5 MM / ESPESOR 11,5 MM
- RECTIFIED / RECTIFICADO
- DIGITAL PRINTING / IMPRESIÓN DIGITAL
- COLOURED BODY / MASA COLOREADA



EL MOLINO with the ECHOES project

ECHOES: Eco-design for the construction and habitat, optimising the energy consumption and sustainability.

El Molino has participated in the ECHOES project—Eco-design for Construction of Habitat Optimising Energy for Sustainability. The ECHOES project involves the partner countries of the Enterprise Europe Network. This project has been carried out by the European Commission through the Competitiveness and Innovation Framework Programme [CIP].

ECHOES highlights the importance of eco-design as a competitive factor for manufacturing companies in the sector of sustainable construction.

EL MOLINO con el Proyecto ECHOES

ECHOES: Eco-diseño para la construcción y el hábitat optimizando el consumo energético y la sostenibilidad.

El Molino ha participado en el proyecto ECHOES – Eco-design for Construction of Habitat Optimising Energy for Sustainability. En el proyecto ECHOES participan los países socios de la Enterprise Europe Network. Este proyecto ha sido llevado a cabo por la Comisión Europea a través del Programa Marco de Competitividad e Innovación [CIP].

ECHOES resalta la importancia del eco-diseño como factor competitivo para las empresas manufactureras en el sector de la construcción sostenible.



EL MOLINO INCORPORATES THE ISO 9001: 2015

Hijos de Cipriano Castelló Alfonso, S. L. has implemented in 2017 the new ISO 9001: 2015 with the incorporation of the Quality Management System, with the number of Certificate ES078638-1, awarded by the prestigious firm Bureau Veritas Quality International.

This certification ratifies the ongoing effort made by Hijos de Cipriano Castelló Alfonso, S. L.

“El Molino”, in the establishment of the best procedures for the manufacture and commercialisation of our floors and ceramic facings, as well as their verification and constant improvement.

EL MOLINO INCORPORA LA ISO 9001: 2015

Hijos de Cipriano Castelló Alfonso, S. L., ha implantado en 2017 la nueva ISO 9001: 2015 con la incorporación del sistema de Gestión de la Calidad, con el número de Certificado ES078638-1, otorgado por la prestigiosa firma Bureau Veritas Quality International.

Dicha certificación vienen a ratificar el continuo esfuerzo realizado por Hijos de Cipriano Castelló Alfonso, S. L. -

“El Molino”, en el establecimiento de los mejores procedimientos para la fabricación y comercialización de nuestros pavimentos y revestimientos cerámicos, así como la verificación y mejora constante de los mismos.

Ceramic manufacturer since 1922. Made in Spain
EL MOLINO - HIJOS DE CIPRIANO CASTELLÓ ALFONSO, S.L.

Avda. Manuel Escobedo, 15 - 12200 ONDA (Spain)

Tel. +34 964 776 020

nacional@elmolino.es · export@elmolino.es · elmolino@elmolino.es

www.elmolino.es

